



Kennziffer
B VI 6 j
2004

Statistische Berichte

Strafvollzugsstatistik in Bayern 2004

Stichtagerhebung zum 31. März



Herausgegeben im
September 2004
Bestellnummer:
B66003 200400
Einzelpreis:
7,50 €

Bestellen im Internet

- **einfach**
- **kostengünstig**
- **zeitsparend**

Ab sofort können Sie unsere Veröffentlichungen im Internet bestellen. Das spart Ihnen und uns nicht nur Kosten, sondern auch Zeit. Schritt für Schritt werden Sie durch den Webshop geführt und geben die dort benötigten Angaben ein, welche selbstverständlich dem Datenschutz unterliegen.

Die Veröffentlichungen gibt es als

- Druckausgabe
- PDF-Datei (Tabellen meist zusätzlich in Excel)

Die Lieferung der elektronischen Veröffentlichungen erfolgt per

- E-Mail
- auf Diskette* oder
- auf CD-ROM*.

www.statistik.bayern.de



* Aufpreis auch bei kostenlosen Angeboten

Zeichenerklärung

0	= mehr als nichts, aber weniger als die Hälfte der kleinsten in der Tabelle nachgewiesenen Einheit	()	= Nachweis unter dem Vorbehalt, dass der Zahlenwert erhebliche Fehler aufweisen kann
-	= nichts vorhanden	p	= vorläufiges Ergebnis
/	= keine Angaben, da Zahlen nicht sicher genug	r	= berichtiges Ergebnis
·	= Zahlenwert unbekannt oder geheimzuhalten	s	= geschätztes Ergebnis
x	= Tabellenfach gesperrt, da Aussage nicht sinnvoll	≙	= entspricht

Auf- und Abrundungen

Im allgemeinen ist ohne Rücksicht auf die Endsummen auf- bzw. abgerundet worden. Deshalb können sich bei der Summierung von Einzelangaben geringfügige Abweichungen zu den Endsummen ergeben. Bei Aufgliederungen einer Gesamtheit in Prozent kann die Summe der Einzelwerte wegen Rundens vom Wert 100 % abweichen. Eine Abstimmung auf 100 % erfolgt im allgemeinen nicht.

Impressum

Verleger, Herausgeber und Druck: Bayerisches Landesamt für Statistik und Datenverarbeitung
Neuhauser Straße 8, 80331 München
Briefanschrift: 80288 München
Telefon: 089 2119 255; Telefax: (089) 2119 607
E-Mail: vertrieb@statistik.bayern.de
Internet: <http://www.statistik.bayern.de>

© Vervielfältigung und Verbreitung, auch auszugsweise, bedürfen der Genehmigung des Herausgebers. In Druckwerken sind für nicht gewerbliche Zwecke Vervielfältigung und Verbreitung, auch auszugsweise, mit Quellenangabe gestattet.

Inhaltsübersicht

	Seite
Vorbemerkungen	2
Schaubilder	4
Tabellen	
1. Strafgefangene und Sicherungsverwahrte in Bayern 2004 nach Alter sowie nach Zeitdauer und Art des Vollzugs	6
2. Strafgefangene und Sicherungsverwahrte in Bayern 2004 nach Art des Vollzugs und Alter sowie nach Religionszugehörigkeit, Familienstand, Staatsangehörigkeit und Wohnsitz	12
3. Strafgefangene und Sicherungsverwahrte in Bayern 2004 nach Art und Häufigkeit der Vorstrafen und nach dem Wiedereinlieferungsabstand sowie nach Art des Vollzugs am Stichtag	14
4. Strafgefangene und Sicherungsverwahrte in Bayern 2004 nach der Straftat sowie nach Art des Vollzugs und Alter	16

Vorbemerkungen

Erhebungsbereich und Rechtsgrundlage

Im Rahmen der Strafvollzugsstatistik werden unter anderem zum Stichtag 31. März Strukturdaten über die Strafgefangenen und die Sicherungsverwahrten in den Justizvollzugsanstalten erfasst. Es handelt sich hierbei um demographische und kriminologische Merkmale der wegen Verbüßung einer Freiheitsstrafe (einschließlich Ersatzfreiheitsstrafe) oder Jugendstrafe einsitzenden Strafgefangenen sowie der Sicherungsverwahrten. So wird beispielsweise das Geschlecht, das Alter und die Staatsangehörigkeit erfragt, aber auch die Art der Straftat und die Zahl der Vorstrafen. Nicht einbezogen sind alle anderen Insassen der Justizvollzugsanstalten, wie Personen in Untersuchungs- oder Abschiebehaft.

Bayern verfügt zur Zeit über insgesamt 36 Justizvollzugsanstalten, von denen 19 über eine Abteilung des offenen Vollzugs verfügen. Bei vier von den 36 Justizvollzugsanstalten handelt es sich um Jugendstrafanstalten, darunter wiederum befinden sich zwei Anstalten mit einer Abteilung für den offenen Vollzug.

Rechtsgrundlage dieser Erhebung sind die Nummern 72 ff der Vollzugsgeschäftsordnung (VGO) i.d.F. der Bekanntmachung vom 1.7.1976 (JMBl S. 339), zuletzt geändert durch Bekanntmachung vom 12.12.1986 (JMBl 1987 S. 3), in Verbindung mit Art. 6 Abs. 1 Satz 1 Nr. 1 des Bayerischen Statistikgesetzes (BayStatG) vom 10.8.1990 (GVBl S. 270, BayRS 290-1-I), geändert durch Gesetz vom 23.7.1993 (GVBl S. 498), dem JMS vom 18.7.1994 Nr. 1250-VI-858/91 und dem JMS vom 4.3.1985 Nr. 4470-VIIa-1586/85.

Begriffserläuterungen

Altersgruppen

Für den Nachweis der Strafgefangenen und Sicherungsverwahrten nach Altersgruppen ist das Alter zum Erhebungszeitpunkt maßgebend, nicht das Alter zum Tatzeitpunkt.

Ersatzfreiheitsstrafe

Sie wird in der Regel vollstreckt, wenn der zu Geldstrafe Verurteilte diese nicht zahlte und die Beitreibung der Geldstrafe erfolglos endete oder die Vollstreckung deshalb unterblieb, weil zu erwarten war, dass sie in absehbarer Zeit zu keinem Erfolg führen würde. An die Stelle der uneinbringlichen Geldstrafe tritt dann die Freiheitsstrafe. Einem Tagessatz der verhängten Geldstrafe entspricht ein Tag Freiheitsentziehung (§ 43 StGB).

Freiheitsstrafe

Der Begriff „Freiheitsstrafe“ wurde durch das 1. Strafrechts-Reformgesetz (StRG) an Stelle von Haft, Gefängnis und Zuchthaus neu in die Rechtsprechung eingeführt. Diese Strafe ist eine zeitige, sofern die Strafvorschriften nicht lebenslange Freiheitsstrafe androhen (§ 38 Abs. 1 StGB). Höchstmaß der zeitigen Freiheitsstrafe ist 15 Jahre, das Mindestmaß ein Monat (§ 38 Abs. 2 StGB).

Jugendstrafe

Sie ist die einzige Strafe des Jugendgerichtsgesetzes (JGG) und findet bei Jugendlichen und Heranwachsenden Anwendung, die eine Tat begehen, die nach allgemeinen Vorschriften mit Strafe bedroht ist. Dabei gelten als Jugendliche Personen, die zur Tatzeit 14 bis unter 18 Jahre

alt sind und als Heranwachsende Personen, die zur Tatzeit 18 bis unter 21 Jahre alt sind (§ 1 JGG). Die übrigen „Maßnahmen nach dem JGG“ (Zuchtmittel, Erziehungsmaßregeln) haben nicht die Rechtswirkung einer Strafe und führen zu keiner Eintragung in das Strafregister. Das Mindestmaß der Jugendstrafe (Freiheitsentzug in einer Jugendstrafanstalt) beträgt sechs Monate, das Höchstmaß fünf Jahre. Für begangene Verbrechen, für die nach allgemeinem Strafrecht eine Freiheitsstrafe von mehr als zehn Jahren angedroht ist, beträgt das Höchstmaß der Jugendstrafe zehn Jahre (§ 18 JGG).

Offener und geschlossener Vollzug

Beim „offenen Vollzug“ handelt es sich um eine Lockerung des Vollzugs bis hin zum Freigang. Es besteht die Möglichkeit, dass die Vollstreckungsbehörde den Verurteilten zum Strafantritt direkt in eine Anstalt mit offenem Vollzug lädt. Außerdem ist es möglich, dass ein Gefangener, der im geschlossenen Vollzug untergebracht ist, mit seiner Zustimmung in eine Anstalt des offenen Vollzugs verlegt wird. Darüber befindet der Anstaltsleiter (der Anstalt des geschlossenen Vollzugs) nach vorangegangener Prüfung der hierfür erforderlichen Voraussetzungen.

Sicherungsverwahrung

Sie zählt nach § 61 StGB zu den Maßregeln der Besserung und Sicherung. § 66 Abs. 1 StGB enthält die Voraussetzungen, die zur Anordnung von Sicherungsverwahrung führen. Neben der Höhe der daneben ausgesprochenen Strafe (mindestens zwei Jahre) sowie der Verurteilung zu Vorstrafen und deren Verbüßung ist hier besonders die Allgemeingefährlichkeit des Straftäters von Bedeutung.

Strafgefangene

Rechtskräftig zu Freiheitsstrafe (nach allgemeinem Strafrecht) oder zu Jugendstrafe (nach Jugendstrafrecht) Verurteilte.

Vollzugsdauer

Grundsätzlich ist die Dauer einer zu verbüßenden Strafe gleichbedeutend mit dem Strafmaß, das in dem erkennenden Urteil bestimmt wurde (ausschließlich einer angerechneten Untersuchungshaft).

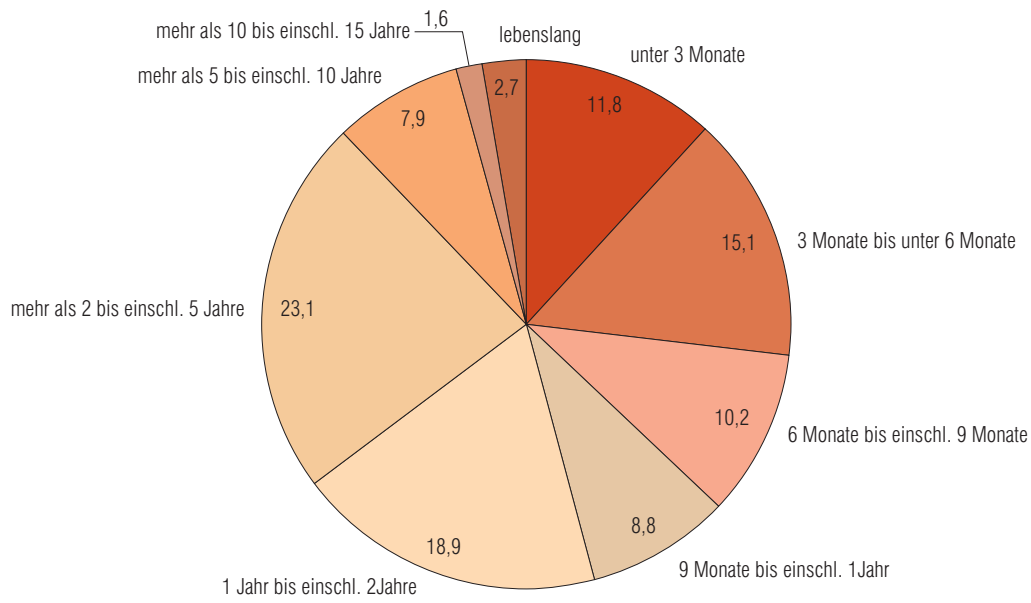
Wiedereinlieferungsabstand

Differenz zwischen letzter Entlassung aus Strafhaft oder aus Sicherungsverwahrung (auch bedingte Entlassung) und der erneuten Einlieferung in die Justizvollzugsanstalt. Bei der bedingten Entlassung gilt dies jedoch nur dann, wenn eine andere Strafe als die der bedingten Entlassung zu Grunde liegende Strafe am Stichtag zu verbüßen ist.

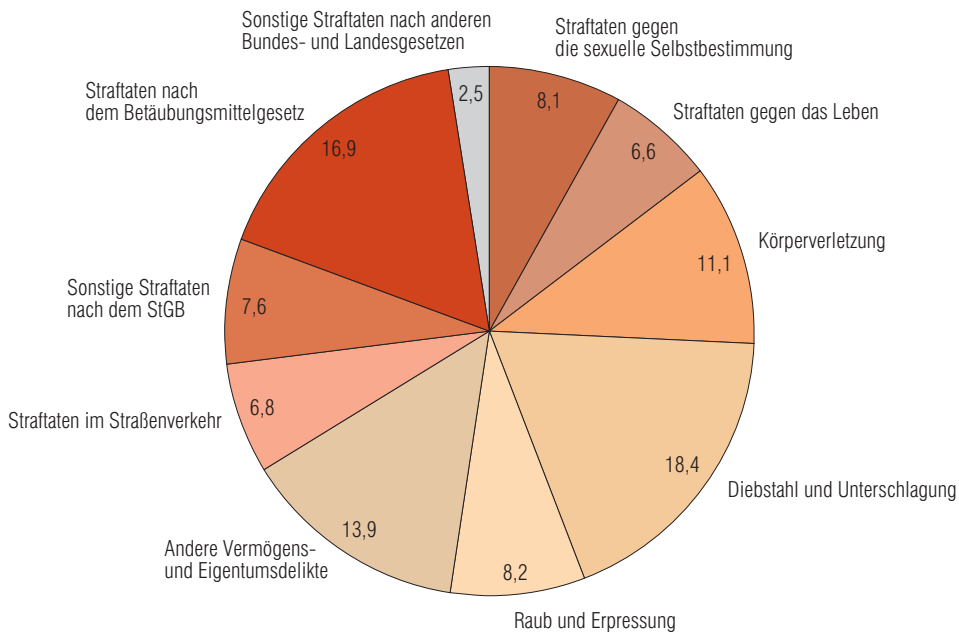
Abkürzungen

Abs. Absatz
BtMG Betäubungsmittelgesetz
JGG Jugendgerichtsgesetz
StGB Strafgesetzbuch
StVG Straßenverkehrsgesetz
WStG Wehrstrafgesetz

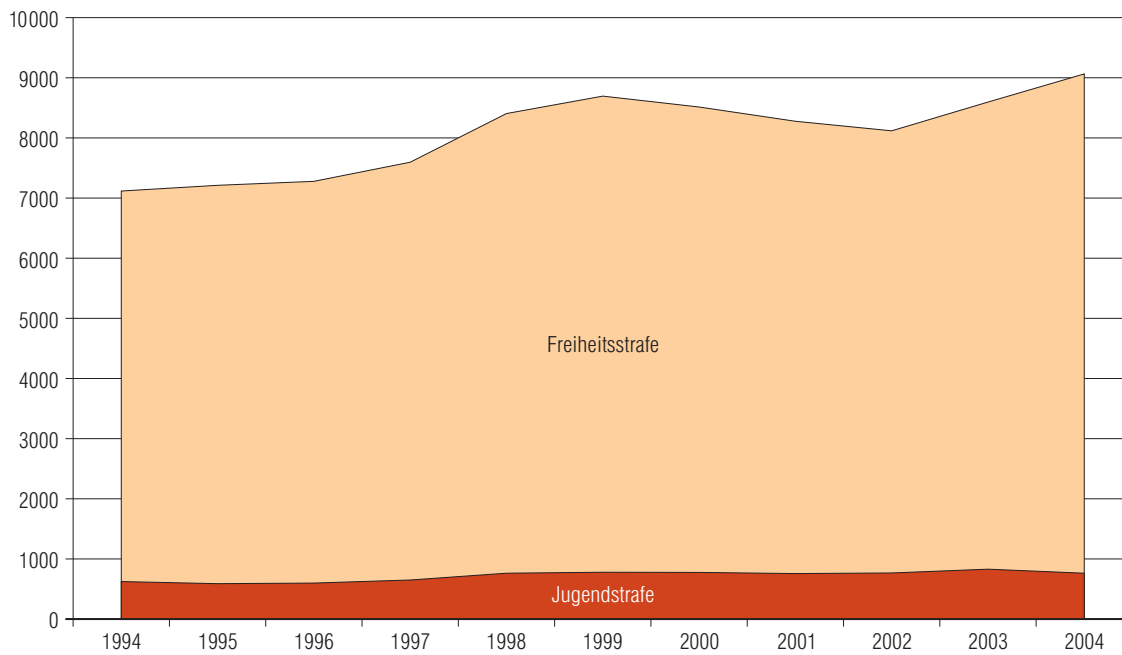
1. Anteil der Strafgefangenen am 31. März 2004 nach der voraussichtlichen Dauer der Strafe in Prozent



2. Strafgefangene am 31. März 2004 nach ausgewählten Deliktgruppen in Prozent



3. Strafgefangene im Vollzug von Freiheitsstrafe und von Jugendstrafe seit 1994



4. Strafgefangene am 31. März 2004 nach Altersgruppen seit 1994

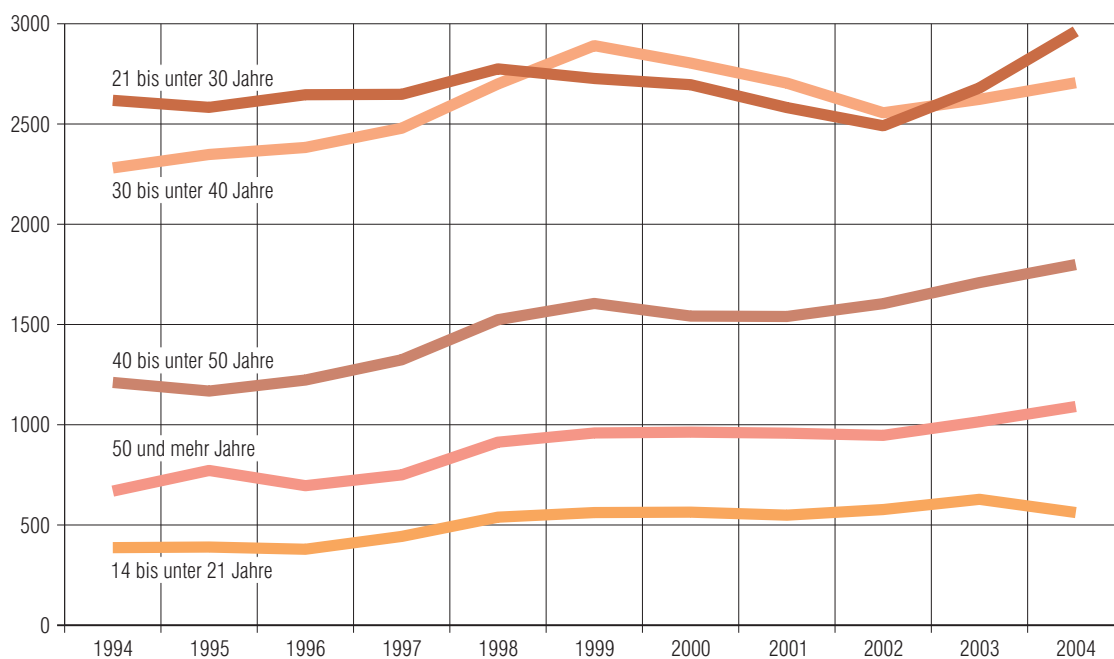


Tabelle 1. Strafgefangene oder Sicherungsverwahrte in
(Stichtag:

lfd. Nr.	Altersgruppe M = männlich W = weiblich	Voraussichtliche											
		unter 1 Monat		1 Monat bis unter 3 Monate		3 Monate bis unter 6 Monate		6 Monate bis einschl. 9 Monate		mehr als 9 Monate bis einschl. 1 Jahr		mehr als 1 Jahr bis einschl. 2 Jahre	
		M	W	M	W	M	W	M	W	M	W	M	W
		1	2	3	4	5	6	7	8	9	10	11	12

I. Vollzug von
insge

1	18 bis unter 19 Jahre	1	-	1	-	-	-	-	-	-	-	1	-
2	19 bis unter 20 Jahre	1	-	3	-	1	-	1	-	1	-	3	-
3	20 bis unter 21 Jahre	1	-	4	-	2	-	4	-	-	-	2	-
4	18 bis unter 21 Jahre	3	-	8	-	3	-	5	-	1	-	6	-
5	21 bis unter 25 Jahre	18	4	121	6	155	15	118	9	105	6	217	13
6	25 bis unter 30 Jahre	22	2	182	12	263	28	200	10	147	9	316	17
7	30 bis unter 35 Jahre	16	-	139	15	209	13	131	8	125	3	247	13
8	35 bis unter 40 Jahre	10	1	128	10	208	22	118	11	102	6	202	8
9	40 bis unter 45 Jahre	13	2	121	3	141	15	87	8	78	6	151	12
10	45 bis unter 50 Jahre	7	1	81	11	91	15	59	4	50	3	73	5
11	50 bis unter 55 Jahre	10	-	36	5	72	8	29	3	25	3	62	4
12	55 bis unter 60 Jahre	6	-	24	3	38	3	14	5	17	2	28	6
13	60 bis unter 65 Jahre	6	-	23	1	20	2	16	1	10	-	20	1
14	65 bis unter 70 Jahre	3	-	5	2	12	1	5	1	3	-	12	-
15	70 Jahre oder älter	-	-	2	1	3	-	-	-	2	-	3	-
16	21 Jahre oder älter	111	10	862	69	1 212	122	777	60	664	38	1 331	79
17	Personen insgesamt	114	10	870	69	1 215	122	782	60	665	38	1 337	79

darunter aus dem Jugend

18	18 bis unter 19 Jahre	-	-	-	-	-	-	-	-	-	-	1	-
19	19 bis unter 20 Jahre	-	-	-	-	-	-	1	-	-	-	1	-
20	20 bis unter 21 Jahre	-	-	-	-	1	-	1	-	-	-	2	-
21	18 bis unter 21 Jahre	-	-	-	-	1	-	2	-	-	-	4	-
22	21 bis unter 25 Jahre	-	-	4	1	29	1	43	4	38	2	91	5
23	25 bis unter 30 Jahre	-	-	1	-	12	-	13	1	13	-	33	1
24	21 Jahre oder älter	-	-	5	1	41	1	56	5	51	2	124	6
25	Personen insgesamt	-	-	5	1	42	1	58	5	51	2	128	6

1) Einschl. Jugendstrafe bei Verurteilten, die gem. § 92 JGG aus dem Jugendstrafvollzug ausgenommen sind.

Bayern 2004 nach Alter sowie nach Zeitdauer oder Art des Vollzugs
31. März 2004)

Vollzugsdauer										Strafgefangene oder Sicherungsverwahrte					lfd. Nr.
mehr als 2 Jahre bis einschl. 5 Jahre		mehr als 5 Jahre bis einschl. 10 Jahre		mehr als 10 Jahre bis einschl. 15 Jahre		lebenslang		unbestimmte Dauer		insgesamt (Spalten 1 bis 22)	davon		darunter (Sp. 23) im offenen Vollzug		
M	W	M	W	M	W	M	W	M	W		M	W	insges.	W	
13	14	15	16	17	18	19	20	21	22	23	24	25	26	27	

Freiheitsstrafe ¹⁾

samt

1	-	-	-	-	-	-	-	-	-	4	4	-	-	-	1
5	-	-	-	-	-	-	-	-	-	15	15	-	1	-	2
7	-	1	-	-	-	-	-	-	-	21	21	-	3	-	3
13	-	1	-	-	-	-	-	-	-	40	40	-	4	-	4
205	9	41	1	1	-	1	-	-	-	1 045	982	63	54	-	5
344	11	99	1	6	1	7	-	-	-	1 677	1 586	91	120	-	6
278	9	135	4	16	-	34	-	-	-	1 395	1 330	65	106	-	7
287	20	103	2	22	1	44	2	-	-	1 307	1 224	83	119	2	8
228	4	111	4	22	-	43	3	-	-	1 052	995	57	92	-	9
174	11	78	1	30	-	35	1	-	-	730	678	52	59	-	10
108	7	61	-	28	-	17	5	-	-	483	448	35	42	1	11
69	3	33	2	7	1	17	1	-	-	279	253	26	23	-	12
41	1	17	1	7	-	20	-	-	-	187	180	7	14	-	13
18	1	8	2	2	-	8	1	-	-	84	76	8	5	-	14
7	-	-	-	1	-	3	-	-	-	22	21	1	2	-	15
1 759	76	686	18	142	3	229	13	-	-	8 261	7 773	488	636	3	16
1 772	76	687	18	142	3	229	13	-	-	8 301	7 813	488	640	3	17

strafvollzug ausgenommen

1	-	-	-	-	-	-	-	-	-	2	2	-	-	-	18
3	-	-	-	-	-	-	-	-	-	5	5	-	-	-	19
7	-	1	-	-	-	-	-	-	-	12	12	-	-	-	20
11	-	1	-	-	-	-	-	-	-	19	19	-	-	-	21
80	3	17	-	-	-	-	-	-	-	318	302	16	14	-	22
10	-	11	-	-	-	-	-	-	-	95	93	2	6	-	23
90	3	28	-	-	-	-	-	-	-	413	395	18	20	-	24
101	3	29	-	-	-	-	-	-	-	432	414	18	20	-	25

noch: Tabelle 1. Strafgefangene oder Sicherungsverwahrte in
(Stichtag:

lfd. Nr.	Altersgruppe M = männlich W = weiblich	Voraussichtliche											
		unter 1 Monat		1 Monat bis unter 3 Monate		3 Monate bis unter 6 Monate		6 Monate bis einschl. 9 Monate		mehr als 9 Monate bis einschl. 1 Jahr		mehr als 1 Jahr bis einschl. 2 Jahre	
		M	W	M	W	M	W	M	W	M	W	M	W
		1	2	3	4	5	6	7	8	9	10	11	12

II. Jugend

26	14 bis unter 15 Jahre	-	-	-	-	-	-	-	-	2	-	-	-
27	15 bis unter 16 Jahre	-	-	-	-	-	-	-	-	2	-	1	-
28	16 bis unter 17 Jahre	-	-	-	-	1	-	4	-	3	-	11	1
29	17 bis unter 18 Jahre	-	-	-	-	6	1	7	1	5	-	32	2
30	14 bis unter 18 Jahre	-	-	-	-	7	1	11	1	12	-	44	3
31	18 bis unter 19 Jahre	-	-	-	1	4	-	7	-	12	2	29	2
32	19 bis unter 20 Jahre	-	-	-	-	4	-	15	-	17	1	64	1
33	20 bis unter 21 Jahre	-	-	2	-	3	-	23	1	21	1	60	2
34	18 bis unter 21 Jahre	-	-	2	1	11	-	45	1	50	4	153	5
35	21 bis unter 25 Jahre	-	-	2	-	11	1	21	3	23	2	85	4
36	25 bis unter 30 Jahre	-	-	-	-	1	-	-	-	-	-	1	-
37	21 Jahre oder älter	-	-	2	-	13	1	21	3	23	2	86	4
38	Personen insgesamt	-	-	4	1	31	2	77	5	85	6	283	12

III. Sicherungs

39	bis unter 30 Jahre												
40	30 bis unter 35 Jahre												
41	35 bis unter 40 Jahre												
42	40 bis unter 45 Jahre												
43	45 bis unter 50 Jahre												
44	50 bis unter 55 Jahre												
45	55 bis unter 60 Jahre												
46	60 bis unter 65 Jahre												
47	65 bis unter 70 Jahre												
48	70 Jahre oder älter												
49	Personen insgesamt												

1) Jugendstrafe einschl Freiheitsstrafe, die gem. § 114 JGG in der Jugendstrafanstalt vollzogen wird.

Bayern 2004 nach Alter sowie nach Zeitdauer oder Art des Vollzugs
31. März 2004)

Vollzugsdauer										Strafgefangene oder Sicherungsverwahrte					lfd. Nr.
mehr als 2 Jahre bis einschl. 5 Jahre		mehr als 5 Jahre bis einschl. 10 Jahre		mehr als 10 Jahre bis einschl. 15 Jahre		lebenslang		unbestimmte Dauer		insgesamt (Spalten 1 bis 22)	davon		darunter (Sp. 23) im offenen Vollzug		
M	W	M	W	M	W	M	W	M	W		M	W	insges.	W	
13	14	15	16	17	18	19	20	21	22	23	24	25	26	27	

strafvollzug¹⁾

-	-	-	-	-	-	-	-	-	-	2	2	-	-	-	26
2	-	-	-	-	-	-	-	-	-	5	5	-	-	-	27
7	-	-	-	-	-	-	-	-	-	27	26	1	-	-	28
13	2	2	-	-	-	-	-	-	-	71	65	6	-	-	29
22	2	2	-	-	-	-	-	-	-	105	98	7	-	-	30
32	1	2	-	-	-	-	-	-	-	92	86	6	-	-	31
50	-	5	-	-	-	-	-	-	-	157	155	2	-	-	32
55	-	-	-	-	-	-	-	-	-	168	164	4	-	-	33
137	1	7	-	-	-	-	-	-	-	417	405	12	-	-	34
75	6	4	1	-	-	-	-	-	-	238	221	17	2	-	35
-	-	-	-	-	-	-	-	-	-	2	2	-	-	-	36
75	6	4	1	-	-	-	-	-	-	241	224	17	2	-	37
234	9	13	1	-	-	-	-	-	-	763	727	36	2	-	38

verwahrung

	-	-	-	-	-	-	-	-	-	-	-	-	-	-	39
	-	-	-	-	-	-	-	-	-	-	-	-	-	-	40
	3	-	3	3	-	-	-	-	-	3	3	-	-	-	41
	10	-	10	10	-	-	-	-	-	10	10	-	-	-	42
	7	-	7	7	-	-	-	-	-	7	7	-	1	-	43
	11	-	11	11	-	-	-	-	-	11	11	-	-	-	44
	10	-	10	10	-	-	-	-	-	10	10	-	-	-	45
	5	-	5	5	-	-	-	-	-	5	5	-	-	-	46
	8	-	8	8	-	-	-	-	-	8	8	-	-	-	47
	2	-	2	2	-	-	-	-	-	2	2	-	-	-	48
	56	-	56	56	-	-	-	-	-	56	56	-	1	-	49

noch: Tabelle 1. Strafgefangene oder Sicherungsverwahrte in
(Stichtag:

lfid. Nr.	Altersgruppe M = männlich W = weiblich	Voraussichtliche											
		unter 1 Monat		1 Monat bis unter 3 Monate		3 Monate bis unter 6 Monate		6 Monate bis einschl. 9 Monate		mehr als 9 Monate bis einschl. 1 Jahr		mehr als 1 Jahr bis einschl. 2 Jahre	
		M	W	M	W	M	W	M	W	M	W	M	W
		1	2	3	4	5	6	7	8	9	10	11	12

IV. Strafgefangene oder Siche

50	14 bis unter 15 Jahre	-	-	-	-	-	-	-	-	2	-	-	-
51	15 bis unter 16 Jahre	-	-	-	-	-	-	-	-	2	-	1	-
52	16 bis unter 17 Jahre	-	-	-	-	1	-	4	-	3	-	11	1
53	17 bis unter 18 Jahre	-	-	-	-	6	1	7	1	5	-	32	2
54	14 bis unter 18 Jahre	-	-	-	-	7	1	11	1	12	-	44	3
55	18 bis unter 19 Jahre	1	-	1	1	4	-	7	-	12	2	30	2
56	19 bis unter 20 Jahre	1	-	3	-	5	-	16	-	18	1	67	1
57	20 bis unter 21 Jahre	1	-	6	-	5	-	27	1	21	1	62	2
58	18 bis unter 21 Jahre	3	-	10	1	14	-	50	1	51	4	159	5
59	21 bis unter 25 Jahre	18	4	123	6	166	16	139	12	128	8	302	17
60	25 bis unter 30 Jahre	22	2	182	12	264	28	200	10	147	9	317	17
61	30 bis unter 35 Jahre	16	-	139	15	210	13	131	8	125	3	247	13
62	35 bis unter 40 Jahre	10	1	128	10	208	22	118	11	102	6	202	8
63	40 bis unter 45 Jahre	13	2	121	3	141	15	87	8	78	6	151	12
64	45 bis unter 50 Jahre	7	1	81	11	91	15	59	4	50	3	73	5
65	50 bis unter 55 Jahre	10	-	36	5	72	8	29	3	25	3	62	4
66	55 bis unter 60 Jahre	6	-	24	3	38	3	14	5	17	2	28	6
67	60 bis unter 65 Jahre	6	-	23	1	20	2	16	1	10	-	20	1
68	65 bis unter 70 Jahre	3	-	5	2	12	1	5	1	3	-	12	-
69	70 Jahre oder älter	-	-	2	1	3	-	-	-	2	-	3	-
70	21 Jahre oder älter	111	10	864	69	1 225	123	798	63	687	40	1 417	83
71	Personen insgesamt	114	10	874	70	1 246	124	859	65	750	44	1 620	91

Bayern 2004 nach Alter sowie nach Zeitdauer oder Art des Vollzugs
31. März 2004)

Vollzugsdauer										Strafgefangene oder Sicherungsverwahrte					lfd. Nr.
mehr als 2 Jahre bis einschl. 5 Jahre		mehr als 5 Jahre bis einschl. 10 Jahre		mehr als 10 Jahre bis einschl. 15 Jahre		lebens- lang		unbe- stimmte Dauer		ins- gesamt (Spalten 1 bis 22)	davon		darunter (Sp. 23) im offenen Vollzug		
M	W	M	W	M	W	M	W	M	W		M	W	insges.	W	
13	14	15	16	17	18	19	20	21	22	23	24	25	26	27	

rungsverwahrte insgesamt

-	-	-	-	-	-	-	-	-	-	2	2	-	-	-	50
2	-	-	-	-	-	-	-	-	-	5	5	-	-	-	51
7	-	-	-	-	-	-	-	-	-	27	26	1	-	-	52
13	2	2	-	-	-	-	-	-	-	71	65	6	-	-	53
22	2	2	-	-	-	-	-	-	-	105	98	7	-	-	54
33	1	2	-	-	-	-	-	-	-	96	90	6	-	-	55
55	-	5	-	-	-	-	-	-	-	172	170	2	1	-	56
62	-	1	-	-	-	-	-	-	-	189	185	4	3	-	57
150	1	8	-	-	-	-	-	-	-	457	445	12	4	-	58
280	15	45	2	1	-	1	-	-	-	1 283	1 203	80	56	-	59
344	11	99	1	6	1	7	-	-	-	1 679	1 588	91	120	-	60
278	9	135	4	16	-	34	-	-	-	1 396	1 331	65	106	-	61
287	20	103	2	22	1	44	2	3	-	1 310	1 227	83	119	2	62
228	4	111	4	22	-	43	3	10	-	1 062	1 005	57	92	-	63
174	11	78	1	30	-	35	1	7	-	737	685	52	60	-	64
108	7	61	-	28	-	17	5	11	-	494	459	35	42	1	65
69	3	33	2	7	1	17	1	10	-	289	263	26	23	-	66
41	1	17	1	7	-	20	-	5	-	192	185	7	14	-	67
18	1	8	2	2	-	8	1	8	-	92	84	8	5	-	68
7	-	-	-	1	-	3	-	2	-	24	23	1	2	-	69
1 834	82	690	19	142	3	229	13	56	-	8 558	8 053	505	639	3	70
2 006	85	700	19	142	3	229	13	56	-	9 120	8 596	524	643	3	71

Tabelle 2. Strafgefängene und Sicherungsverwahrte in Bayern 2004 nach Art des Vollzugs und
(Stichtag:

lfd. Nr.	Art des Vollzugs Altersgruppe M = männlich W = weiblich	Strafgefängene und Familienstand													
		Religionszugehörigkeit								Familienstand					
		evangelisch		katholisch		sonstige Religion		ohne Bekenntnis oder ohne Angabe		ledig		verheiratet		verwitwet	
		M	W	M	W	M	W	M	W	M	W	M	W	M	W
		1	2	3	4	5	6	7	8	9	10	11	12	13	14
	Vollzug von Freiheitsstrafen ¹⁾														
1	18 bis unter 21 Jahre	3	-	26	-	4	-	7	-	40	-	-	-	-	-
2	21 bis unter 25 Jahre	222	7	478	46	135	2	147	8	900	50	73	13	-	-
3	25 bis unter 30 Jahre	316	15	792	52	274	9	204	15	1 230	53	274	25	3	1
4	30 bis unter 40 Jahre	509	34	1 297	84	383	10	365	20	1 333	42	722	61	24	5
5	40 bis unter 50 Jahre	396	23	898	68	117	5	262	13	504	25	540	30	40	10
6	50 bis unter 60 Jahre	185	14	377	28	31	3	108	16	131	3	255	25	33	5
7	60 Jahre oder älter	79	5	143	10	14	-	41	1	56	3	91	3	30	5
8	zusammen	1 710	98	4 011	288	958	29	1 134	73	4 194	176	1 955	157	124	25
	Jugendstrafvollzug ²⁾														
9	14 bis unter 18 Jahre	22	3	50	4	16	-	10	-	98	7	-	-	-	-
10	18 bis unter 21 Jahre	94	3	193	7	61	1	57	1	402	11	3	1	-	-
11	21 bis unter 25 Jahre	52	4	111	9	25	3	33	1	214	15	5	2	-	-
12	25 Jahre oder älter	-	-	2	-	-	-	1	-	2	-	1	-	-	-
13	zusammen	168	10	356	20	102	4	101	2	716	33	9	3	-	-
	Sicherungsverwahrung														
14	21 bis unter 30 Jahre	-	-	-	-	-	-	-	-	-	-	-	-	-	-
15	30 bis unter 40 Jahre	1	-	1	-	-	-	1	-	2	-	1	-	-	-
16	40 bis unter 50 Jahre	6	-	11	-	-	-	-	-	11	-	3	-	-	-
17	50 bis unter 60 Jahre	9	-	11	-	-	-	1	-	15	-	1	-	-	-
18	60 Jahre oder älter	2	-	12	-	-	-	1	-	4	-	2	-	-	-
19	zusammen	18	-	35	-	-	-	3	-	32	-	7	-	-	-
20	Personen insgesamt	1 896	108	4 402	308	1 060	33	1 238	75	4 942	209	1 971	160	124	25

1) Einschl. Jugendstrafe bei Verurteilten, die gem. § 92 JGG aus dem Jugendstrafvollzug ausgenommen sind. - 2) Jugendstrafe

Alter sowie nach Religionszugehörigkeit, Familienstand, Staatsangehörigkeit und Wohnsitz
31. März 2004)

Sicherungsverwahrte nach										Strafgefangene und Sicherungsverwahrte					lfd. Nr.
Staatsangehörigkeit						Wohnsitz				ins- gesamt	davon		darunter (Sp. 25) im offenen Vollzug		
geschieden		Deutsche		Ausländer oder Staatenlose		darunter (Sp. 25)									
						im Ausland		keinen festen Wohnsitz oder ohne Angabe							
M	W	M	W	M	W	M	W	M	W		M	W	insges.	W	
15	16	17	18	19	20	21	22	23	24	25	26	27	27	28	
-	-	27	-	13	-	2	-	1	-	40	40	-	4	-	1
9	-	743	55	239	8	30	3	46	-	1 045	982	63	54	-	2
79	12	1 089	69	497	22	90	4	135	-	1 677	1 586	91	120	-	3
475	40	1 736	120	818	28	135	7	195	2	2 702	2 554	148	225	2	4
589	44	1 382	92	291	17	65	-	153	2	1 782	1 673	109	151	-	5
282	28	585	53	116	8	25	-	82	2	762	701	61	65	1	6
100	5	244	14	33	2	9	-	26	-	293	277	16	21	-	7
1 540	130	5 806	403	2 007	85	356	14	638	6	8 301	7 813	488	640	3	8
-	-	74	6	24	1	-	-	1	-	105	98	7	-	-	9
-	-	326	10	79	2	3	-	1	1	417	405	12	-	-	10
2	-	189	14	32	3	5	-	2	-	238	221	17	2	-	11
-	-	1	-	2	-	1	-	-	-	3	3	-	-	-	12
2	-	590	30	137	6	9	-	4	1	763	727	36	2	-	13
-	-	-	-	-	-	-	-	-	-	-	-	-	-	-	14
-	-	3	-	-	-	-	-	2	-	3	3	-	-	-	15
3	-	16	-	1	-	-	-	5	-	17	17	-	1	-	16
5	-	20	-	1	-	-	-	6	-	21	21	-	-	-	17
9	-	15	-	-	-	-	-	6	-	15	15	-	-	-	18
17	-	54	-	2	-	-	-	19	-	56	56	-	1	-	19
1 559	130	6 450	433	2 146	91	365	14	661	7	9 120	8 596	524	643	3	20

einschl. Freiheitsstrafe, die gem. § 114 JGG in der Jugendstrafanstalt vollzogen wird.

Tabelle 3. Strafgefangene und Sicherungsverwahrte in Bayern 2004 nach Art und Häufigkeit der Vorstrafen und (Stichtag:

lfd. Nr.	Art und Häufigkeit der Vorstrafen Wiedereinlieferungsabstand M = männlich W = weiblich	Vollzug von Freiheitsstrafe ¹⁾														
		Personen insgesamt		davon nach dem Alter												
				18 bis unter 21 Jahre				21 bis unter 25 Jahre				25 bis unter 30 Jahre		30 bis unter 40 Jahre		
				insgesamt		dar. aus dem Jugendstrafvollzug ausgenommen		insgesamt		dar. aus dem Jugendstrafvollzug ausgenommen						
		M	W	M	W	M	W	M	W	M	W	M	W	M	W	
		1	2	3	4	5	6	7	8	9	10	11	12	13	14	
1	Nicht vorbestrafte Gefangene	2 184	283	18	-	8	-	344	45	97	12	462	52	630	83	
a) Art der																
Vorbestrafte Gefangene und																
2	Verwahrte insgesamt	5 629	205	22	-	11	-	638	18	205	4	1 124	39	1 924	65	
3	dav. Geldstrafe	820	28	6	-	-	-	112	6	19	-	192	3	283	11	
4	Jugendstrafe	337	3	11	-	9	-	219	1	115	-	73	2	21	-	
5	Freiheitsstrafe	711	84	-	-	-	-	34	5	4	2	136	19	271	32	
6	Jugendstrafe und Geldstrafe	163	6	1	-	-	-	65	3	27	1	56	3	29	-	
7	Freiheitsstrafe und Geldstrafe ..	1 976	53	2	-	-	-	60	1	3	-	300	7	730	11	
8	Freiheitsstrafe und Jugendstrafe (ggf auch Geldstrafe)	1 069	9	-	-	-	-	95	2	20	1	246	1	402	3	
9	Freiheitsstrafe und Sicherungsverwahrung (ggf auch Geldstrafe)	1	-	-	-	-	-	-	-	-	-	-	-	-	-	
10	Freiheitsstrafe, Jugendstrafe und Sicherungsverwahrung (ggf auch Geldstrafe) .	4	-	-	-	-	-	-	-	-	-	-	-	-	-	
11	Sonstige Strafenverbindungen und freiheitsentziehende Maßregeln	548	22	2	-	2	-	53	-	17	-	121	4	188	8	
b) Häufigkeit																
11	Vorbestraft:															
12	dav. 1 mal	1 045	78	15	-	9	-	234	8	85	1	246	17	294	30	
13	2 mal	789	33	6	-	2	-	149	5	55	2	190	10	251	7	
14	3 mal	670	19	1	-	-	-	118	3	26	1	189	3	210	8	
15	4 mal	567	18	-	-	-	-	73	2	25	-	161	3	206	8	
16	5 bis 10 mal	1 851	41	-	-	-	-	64	-	14	-	330	5	787	8	
17	11 bis 20 mal	614	16	-	-	-	-	-	-	-	-	8	1	171	4	
18	21 mal oder öfter	93	-	-	-	-	-	-	-	-	-	-	-	5	-	
19	Vorbestrafte insgesamt	5 629	205	22	-	11	-	638	18	205	4	1 124	39	1 924	65	
20	dar. mit Freiheitsstrafe, Jugendstrafe	4 261	155	14	-	9	-	473	12	169	4	811	32	1 453	46	
c) Wiedereinlie																
Nach der Entlassung wieder aufgenommen:																
21	im 1. Halbjahr	373	29	1	-	-	-	41	2	11	1	87	7	129	9	
22	im 2. Halbjahr	429	12	-	-	-	-	59	2	14	1	106	4	150	5	
23	im 2. Jahr	726	31	4	-	2	-	120	5	34	2	174	8	232	5	
24	im 3. bis 5. Jahr	1 172	37	2	-	2	-	96	2	47	-	238	6	447	15	
25	im 6. Jahr oder später	790	33	-	-	-	-	8	-	4	-	50	1	284	9	
26	Wieder aufgenommene Personen insgesamt	3 490	142	7	-	4	-	324	11	110	4	655	26	1 242	43	

1) Einschl. Jugendstrafe bei Verurteilten, die gem § 92 JGG aus dem Jugendstrafvollzug ausgenommen sind. - 2) Jugendstrafe einschl. Freiheitsstrafe, die

nach dem Wiedereinlieferungsabstand sowie nach Art des Vollzugs am Stichtag
31. März 2004)

40 Jahre oder älter		Jugendstrafvollzug ²⁾										Siche- rungs- ver- wahrung		Strafgefangene und Sicherungsverwahrte					lfd. Nr.
		Personen insgesamt		davon										ins- gesamt (Sp.1,2, 17,18, 25,26)	davon		darunter (Sp. 27) im offenen Vollzug		
				Jugendstrafe von				Freiheits- strafe (§ 144 JGG)											
				bestimmter Dauer		unbe- stimmter Dauer				M	W				M	W	M	W	
M	W	M	W	M	W	M	W	M	W			M	W	insges.					W
15	16	17	18	19	20	21	22	23	24	25	26	27	28	29	30	31			
730	103	286	29	286	29	-	-	-	-	2	-	2 784	2 472	312	210	3	1		

Vorstrafen

1 921	83	441	7	441	7	-	-	-	-	54	-	6 336	6 124	212	433	-	2
227	8	16	-	16	-	-	-	-	-	-	-	864	836	28	109	-	3
13	-	385	6	385	6	-	-	-	-	-	-	731	722	9	10	-	4
270	28	3	-	3	-	-	-	-	-	6	-	804	720	84	50	-	5
12	-	19	-	19	-	-	-	-	-	-	-	188	182	6	10	-	6
884	34	2	-	2	-	-	-	-	-	11	-	2 042	1 989	53	184	-	7
326	3	3	-	3	-	-	-	-	-	21	-	1 102	1 093	9	57	-	8
1	-	-	-	-	-	-	-	-	-	-	-	1	1	-	-	-	9
4	-	-	-	-	-	-	-	-	-	4	-	8	8	-	-	-	10
184	10	13	1	13	1	-	-	-	-	12	-	596	573	23	13	-	11

der Vorstrafen

256	23	269	4	269	4	-	-	-	-	1	-	1 397	1 315	82	90	-	12
193	11	116	3	116	3	-	-	-	-	3	-	944	908	36	75	-	13
152	5	36	-	36	-	-	-	-	-	1	-	726	707	19	47	-	14
127	5	14	-	14	-	-	-	-	-	3	-	602	584	18	43	-	15
670	28	6	-	6	-	-	-	-	-	27	-	1 925	1 884	41	149	-	16
435	11	-	-	-	-	-	-	-	-	15	-	645	629	16	26	-	17
88	-	-	-	-	-	-	-	-	-	4	-	97	97	-	3	-	18
1 921	83	441	7	441	7	-	-	-	-	54	-	6 336	6 124	212	433	-	19
1 510	65	412	6	412	6	-	-	-	-	42	-	4 876	4 715	161	311	-	20

ferungsabstand

115	11	17	-	17	-	-	-	-	-	1	-	420	391	29	21	-	21
114	1	35	3	35	3	-	-	-	-	1	-	480	465	15	25	-	22
196	13	61	1	61	1	-	-	-	-	10	-	829	797	32	37	-	23
389	14	31	-	31	-	-	-	-	-	19	-	1 259	1 222	37	57	-	24
448	23	1	-	1	-	-	-	-	-	16	-	840	807	33	41	-	25
1 262	62	145	4	145	4	-	-	-	-	47	-	3 828	3 682	146	181	-	26

gem. § 114 JGG in der Jugendstrafanstalt vollzogen wird.

Tabelle 4. Strafgefangene und Sicherungsverwahrte in Bayern
(Stichtag:

Ifd. Nr.	Straftat M = männlich W = weiblich	Paragrafen des StGB	Vollzug von Freiheitsstrafe ¹⁾					
			Personen ins- gesamt		davon nach dem			
					18 bis unter 21 Jahre		21 bis unter 25 Jahre	
			M	W	M	W	M	W
1	2	3	4	5	6			

A. Straftaten ohne Straftaten

I. Straftaten nach dem StGB (ohne im Straßenverkehr) insgesamt								
1	I. Straftaten nach dem StGB (ohne im Straßenverkehr) insgesamt		5 632	365	30	-	703	49
2	Friedensverrat, Hochverrat und Gefährdung des demokratischen Rechtsstaates	80 - 90b	6	-	-	-	2	-
3	Landesverrat und Gefährdung der äußeren Sicherheit	94 - 100a	-	-	-	-	-	-
4	Straftaten gegen ausländische Staaten	102 - 104	-	-	-	-	-	-
5	Straftaten gegen Verfassungsorgane sowie bei Wahlen und Abstimmungen	105 - 108e	-	-	-	-	-	-
6	Straftaten gegen die Landesverteidigung	109 - 109h	-	-	-	-	-	-
7	Widerstand gegen die Staatsgewalt	111 - 121	30	1	-	-	8	-
8	dar. Widerstand gegen Vollstreckungsbeamte	113	29	1	-	-	8	-
9	Straftaten gegen die öffentliche Ordnung	123 - 140, 145 - 145d	34	3	-	-	3	-
10	Geld- und Wertzeichenfälschung	146 - 152a	65	3	1	-	5	-
11	Falsche uneidliche Aussage und Meineid	153 - 163	21	-	1	-	4	-
12	dar. Meineid	154	14	-	-	-	3	-
13	Falsche Verdächtigung	164	12	1	-	-	3	-
14	Straftaten, welche sich auf Religion und Weltanschauung beziehen	166 - 168	-	-	-	-	-	-
15	Straftaten gegen den Personenstand, die Ehe und die Familie	169 - 173	108	1	-	-	1	-
16	dar. Verletzung der Unterhaltspflicht	170	108	1	-	-	1	-
17	Straftaten gegen die sexuelle Selbstbestimmung	174 - 184b	659	12	1	-	23	-
18	dar. sexueller Mißbrauch Abhängiger	174, 174a, 174b, 174c	26	-	-	-	-	-
19	sexueller Mißbrauch von Kindern	176	89	5	-	-	1	-
20	schwerer sexueller Mißbrauch von Kindern	176a	124	-	-	-	4	-
21	sexuelle Nötigung und sexueller Mißbrauch Widerstandsunfähiger	177 Abs. 1, 179	85	1	-	-	2	-
22	Vergewaltigung	177 Abs. 2 Nr.1	205	1	1	-	10	-

1) Einschl. Jugendstrafe bei Verurteilten, die gem. § 92 JGG aus dem Jugendstrafvollzug ausgenommen sind. - 2) Jugendstrafe

2004 nach der Straftat sowie nach Art des Vollzugs und Alter
 31. März 2004)

Alter		Jugendstrafvollzug ²⁾								Sicherungs- ver- wahrung		Strafgefangene und Sicherungsverwahrte			lfd. Nr.
		Personen ins- gesamt		davon nach dem Alter								insge- samt (Sp.1,2, 9,10, 17,18)	davon		
M	W			M	W	14 bis unter 18 Jahre		18 bis unter 21 Jahre		21 Jahre oder älter			M	W	M
		M	W			M	W	M	W	M	W				
7	8	9	10	11	12	13	14	15	16	17	18	19	20	21	

im Straßenverkehr

4 899	316	650	26	95	6	366	9	189	11	56	-	6 729	6 338	391	1
4	-	-	-	-	-	-	-	-	-	-	-	6	6	-	2
-	-	-	-	-	-	-	-	-	-	-	-	-	-	-	3
-	-	-	-	-	-	-	-	-	-	-	-	-	-	-	4
-	-	-	-	-	-	-	-	-	-	-	-	-	-	-	5
-	-	-	-	-	-	-	-	-	-	-	-	-	-	-	6
22	1	1	-	-	-	1	-	-	-	-	-	32	31	1	7
21	1	1	-	-	-	1	-	-	-	-	-	31	30	1	8
31	3	2	-	-	-	-	-	2	-	-	-	39	36	3	9
59	3	8	-	-	-	4	-	4	-	1	-	77	74	3	10
16	-	2	-	-	-	-	-	2	-	-	-	23	23	-	11
11	-	2	-	-	-	-	-	2	-	-	-	16	16	-	12
9	1	5	-	1	-	3	-	1	-	-	-	18	17	1	13
-	-	-	-	-	-	-	-	-	-	-	-	-	-	-	14
107	1	-	-	-	-	-	-	-	-	-	-	109	108	1	15
107	1	-	-	-	-	-	-	-	-	-	-	109	108	1	16
635	12	38	-	5	-	25	-	8	-	26	-	735	723	12	17
26	-	-	-	-	-	-	-	-	-	-	-	26	26	-	18
88	5	5	-	-	-	4	-	1	-	5	-	104	99	5	19
120	-	2	-	-	-	2	-	-	-	-	-	126	126	-	20
83	1	10	-	2	-	5	-	3	-	2	-	98	97	1	21
194	1	14	-	1	-	10	-	3	-	13	-	233	232	1	22

einschl. Freiheitsstrafe, die gem. § 114 JGG in der Jugendstrafanstalt vollzogen wird.

noch: Tabelle 4. Strafgefangene und Sicherungsverwahrte in Bayern
(Stichtag:

Ifd. Nr.	Straftat M = männlich W = weiblich	Paragrafen des StGB	Vollzug von Freiheitsstrafe ¹⁾					
			Personen ins- gesamt		davon nach dem			
					18 bis unter 21 Jahre		21 bis unter 25 Jahre	
			M	W	M	W	M	W
1	2	3	4	5	6			

noch: A. Straftaten ohne Straf

23	schwere sexuelle Nötigung/Vergewaltigung ...	177 Abs. 2 Nr.2 Abs.3,4	84	-	-	-	5	-
24	sexueller Mißbrauch mit Todesfolge	176b, 178	7	-	-	-	-	-
25	Prostitution	180a, 184a, 184b	1	-	-	-	-	-
26	Menschenhandel; Einwirken zwecks Prosti- tutionsausübung oder Vornahme sexueller Handlungen	180b Abs. 1	1	-	-	-	-	-
27	Menschenhandel; Einwirken zwecks Prosti- tutionsausübung in Kenntnis auslandsspez. Hilflosigkeit o. auf eine Person unter 21 J	180b Abs. 2	3	1	-	-	-	-
28	schwerer Menschenhandel	181	12	-	-	-	1	-
29	Zuhälterei	181a	8	4	-	-	-	-
30	exhibitionistische Handlungen und Erregung öffentlichen Ärgernisses	183, 183a	9	-	-	-	-	-
31	Verbreitung pornographischer Schriften	184	3	-	-	-	-	-
32	Beleidigung	185 - 189	45	-	1	-	4	-
33	Verletzung des persönlichen Lebens- und Geheimbereichs	201 - 206	1	-	-	-	-	-
34	Straftaten gegen das Leben	211 - 222	548	31	3	-	38	-
35	dar. vollendeter Mord	211	278	16	-	-	13	-
36	versuchter Mord	211 i.V.m. 23	72	2	1	-	7	-
37	Totschlag	212, 213	197	13	2	-	18	-
38	Abbruch der Schwangerschaft	218, 218b	-	-	-	-	-	-
39	fahrl. Tötung außer im Straßenverkehr	222	-	-	-	-	-	-
40	Körperverletzung	223 - 231	839	28	4	-	176	4
41	dar. Körperverletzung	223	366	12	2	-	67	2
42	gefährliche Körperverletzung	224	416	11	2	-	102	2
43	Mißhandlung von Schutzbefohlenen	225	6	2	-	-	1	-
44	schwere Körperverletzung	226	25	1	-	-	6	-
45	Körperverletzung mit Todesfolge	227	25	2	-	-	-	-
46	fahrlässige Körperverletzung außer im Straßenverkehr	229	1	-	-	-	-	-

1) Einschl. Jugendstrafe bei Verurteilten, die gem. § 92 JGG aus dem Jugendstrafvollzug ausgenommen sind. - 2) Jugendstrafe

2004 nach der Straftat sowie nach Art des Vollzugs und Alter
31. März 2004)

Alter		Jugendstrafvollzug ²⁾								Sicherungs- ver- wahrung		Strafgefangene und Sicherungsverwahrte			lfd. Nr.
		Personen ins- gesamt		davon nach dem Alter								insge- samt (Sp.1,2, 9,10, 17,18)	davon		
M	W			M	W	14 bis unter 18 Jahre		18 bis unter 21 Jahre		21 Jahre oder älter			M	W	M
		M	W			M	W	M	W	M	W				
7	8	9	10	11	12	13	14	15	16	17	18	19	20	21	

taten im Straßenverkehr

79	-	6	-	2	-	4	-	-	-	6	-	96	96	-	23
7	-	-	-	-	-	-	-	-	-	-	-	7	7	-	24
1	-	-	-	-	-	-	-	-	-	-	-	1	1	-	25
1	-	-	-	-	-	-	-	-	-	-	-	1	1	-	26
3	1	1	-	-	-	-	-	1	-	-	-	5	4	1	27
11	-	-	-	-	-	-	-	-	-	-	-	12	12	-	28
8	4	-	-	-	-	-	-	-	-	-	-	12	8	4	29
9	-	-	-	-	-	-	-	-	-	-	-	9	9	-	30
3	-	-	-	-	-	-	-	-	-	-	-	3	3	-	31
40	-	1	-	-	-	1	-	-	-	-	-	46	46	-	32
1	-	-	-	-	-	-	-	-	-	-	-	1	1	-	33
507	31	17	1	2	-	9	-	6	1	5	-	602	570	32	34
265	16	1	-	-	-	-	-	1	-	-	-	295	279	16	35
64	2	7	-	1	-	4	-	2	-	3	-	84	82	2	36
177	13	9	1	1	-	5	-	3	1	2	-	222	208	14	37
-	-	-	-	-	-	-	-	-	-	-	-	-	-	-	38
-	-	-	-	-	-	-	-	-	-	-	-	-	-	-	39
659	24	139	3	26	1	81	2	32	-	3	-	1 012	981	31	40
297	10	49	3	10	1	25	2	14	-	-	-	430	415	15	41
312	9	85	-	15	-	52	-	18	-	2	-	514	503	11	42
5	2	-	-	-	-	-	-	-	-	-	-	8	6	2	43
19	1	5	-	1	-	4	-	-	-	-	-	31	30	1	44
25	2	-	-	-	-	-	-	-	-	1	-	28	26	2	45
1	-	-	-	-	-	-	-	-	-	-	-	1	1	-	46

einschl. Freiheitsstrafe, die gem. § 114 JGG in der Jugendstrafanstalt vollzogen wird.

noch: Tabelle 4. Strafgefangene und Sicherungsverwahrte in Bayern
(Stichtag:

Ifd. Nr.	Straftat M = männlich W = weiblich	Paragrafen des StGB	Vollzug von Freiheitsstrafe ¹⁾					
			Personen ins- gesamt		davon nach dem			
					18 bis unter 21 Jahre		21 bis unter 25 Jahre	
			M	W	M	W	M	W
1	2	3	4	5	6			

noch: A. Straftaten ohne Straf

47	Straftaten gegen die persönliche Freiheit	234 - 241a	94	2	1	-	9	1
48	Diebstahl und Unterschlagung	242 - 248c	1 326	128	7	-	216	22
49	dav. Diebstahl	242	713	119	3	-	103	22
50	Einbruchdiebstahl	243 Abs. 1 Nr. 1	279	-	2	-	53	-
51	sonstiger Diebstahl in besonders schweren Fällen	243 Abs. 1 Nrn. 2 - 7	74	-	1	-	11	-
52	Diebstahl mit Waffen	244 Abs. 1 Nr. 1	44	-	-	-	15	-
53	Bandendiebstahl	244 Abs. 1 Nr. 2	37	3	-	-	9	-
54	Wohnungseinbruchdiebstahl	244 Abs. 1 Nr. 3	81	-	1	-	14	-
55	schwerer Bandendiebstahl	244a	47	-	-	-	6	-
56	Unterschlagung	246	44	6	-	-	4	-
57	unbefugter Gebrauch eines Fahrzeugs und Entziehung elektrischer Energie	248b, 248c	7	-	-	-	1	-
58	Raub und Erpressung	249 - 255	561	18	5	-	98	9
59	dav. Raub	249	85	4	-	-	17	2
60	schwerer Raub	250	224	4	-	-	42	2
61	Raub mit Todesfolge	251	12	-	-	-	-	-
62	räuberischer Diebstahl und räuberische Erpressung	252, 255	232	9	5	-	39	5
63	Erpressung	253	8	1	-	-	-	-
64	Begünstigung und Hehlerei	257 - 261	42	3	-	-	7	-
65	dar. gewerbsmäßige Hehlerei	260 Abs. 1 Nr. 1	9	-	-	-	-	-
66	Bandenhehlerei	260 Abs. 1 Nr. 2	1	-	-	-	-	-
67	gewerbsmäßige Bandenhehlerei	260a	1	-	-	-	-	-
68	Geldwäsche; Verschleierung unrecht- mäßiger Vermögenswerte	261 Abs. 1	2	-	-	-	-	-
69	Geldwäsche; Verschaffen, Verwahren und Verwenden unrechtm. Vermögenswerte ... gewerbsmäßige Geldwäsche, oder als	261 Abs. 2	-	-	-	-	-	-
70	Bandenmitglied	261 Abs. 4	-	-	-	-	-	-
71	leichtfertige Geldwäsche	261 Abs. 5	-	-	-	-	-	-

1) Einschl. Jugendstrafe bei Verurteilten, die gem. § 92 JGG aus dem Jugendstrafvollzug ausgenommen sind. - 2) Jugendstrafe

2004 nach der Straftat sowie nach Art des Vollzugs und Alter
 31. März 2004)

Alter		Jugendstrafvollzug ²⁾								Sicherungs- ver- wahrung		Strafgefangene und Sicherungsverwahrte			lfd. Nr.
		Personen ins- gesamt		davon nach dem Alter								insge- samt (Sp.1,2, 9,10, 17,18)	davon		
M	W			M	W	14 bis unter 18 Jahre		18 bis unter 21 Jahre		21 Jahre oder älter			M	W	M
		M	W			M	W	M	W	M	W				
7	8	9	10	11	12	13	14	15	16	17	18	19	20	21	

taten im Straßenverkehr

84	1	9	-	1	-	3	-	5	-	-	-	105	103	2	47
1 103	106	208	9	34	4	110	2	64	3	7	-	1 678	1 541	137	48
607	97	71	8	10	3	30	2	31	3	1	-	912	785	127	49
224	-	56	1	7	1	34	-	15	-	2	-	338	337	1	50
62	-	48	-	13	-	30	-	5	-	1	-	123	123	-	51
29	-	5	-	-	-	3	-	2	-	-	-	49	49	-	52
28	3	2	-	-	-	-	-	2	-	2	-	44	41	3	53
66	-	17	-	3	-	8	-	6	-	1	-	99	99	-	54
41	-	8	-	1	-	5	-	2	-	-	-	55	55	-	55
40	6	1	-	-	-	-	-	1	-	-	-	51	45	6	56
6	-	-	-	-	-	-	-	-	-	-	-	7	7	-	57
458	9	151	5	23	1	86	2	42	2	11	-	746	723	23	58
68	2	24	1	6	-	13	-	5	1	1	-	115	110	5	59
182	2	46	2	7	-	24	1	15	1	9	-	285	279	6	60
12	-	1	-	-	-	1	-	-	-	-	-	13	13	-	61
188	4	78	2	10	1	46	1	22	-	1	-	322	311	11	62
8	1	2	-	-	-	2	-	-	-	-	-	11	10	1	63
35	3	2	-	-	-	2	-	-	-	-	-	47	44	3	64
9	-	-	-	-	-	-	-	-	-	-	-	9	9	-	65
1	-	-	-	-	-	-	-	-	-	-	-	1	1	-	66
1	-	-	-	-	-	-	-	-	-	-	-	1	1	-	67
2	-	-	-	-	-	-	-	-	-	-	-	2	2	-	68
-	-	-	-	-	-	-	-	-	-	-	-	-	-	-	69
-	-	-	-	-	-	-	-	-	-	-	-	-	-	-	70
-	-	-	-	-	-	-	-	-	-	-	-	-	-	-	71

einschl. Freiheitsstrafe, die gem. § 114 JGG in der Jugendstrafanstalt vollzogen wird.

noch: Tabelle 4. Strafgefangene und Sicherungsverwahrte in Bayern
(Stichtag:

Ifd. Nr.	Straftat M = männlich W = weiblich	Paragrafen des StGB	Vollzug von Freiheitsstrafe ¹⁾					
			Personen ins- gesamt		davon nach dem			
					18 bis unter 21 Jahre		21 bis unter 25 Jahre	
			M	W	M	W	M	W
1	2	3	4	5	6			

noch: A. Straftaten ohne Straf

72	Betrug und Untreue	263 - 266b	837	100	1	-	54	8
73	dar. Betrug	263	690	89	-	-	41	6
74	Subventionsbetrug	264	1	-	-	-	-	-
75	Kreditbetrug	265b	-	-	-	-	-	-
76	Untreue	266	27	3	-	-	-	-
77	Urkundenfälschung	267 - 281	235	30	3	-	31	5
78	dar. Urkundenfälschung	267	215	30	3	-	30	5
79	Konkursstraftaten	283 - 283d	1	-	-	-	-	-
80	dar. Bankrott, besonders schwerer Fall des Bankrotts	283, 283a	1	-	-	-	-	-
81	Strafbarer Eigennutz	284 - 297	-	-	-	-	-	-
82	dar. unerlaubtes Glücksspiel	284 Abs. 1, Abs. 4	-	-	-	-	-	-
83	unerlaubtes gewerbs- oder bandenmäßiges Glücksspiel	284 Abs. 3	-	-	-	-	-	-
84	Beteiligung an unerlaubten Glücksspiel/Lotterie	285, 287	-	-	-	-	-	-
85	Wucher	291	-	-	-	-	-	-
86	Straftaten gegen den Wettbewerb	298 - 300	2	-	-	-	-	-
87	Sachbeschädigung	303 - 305a	33	1	2	-	6	-
88	Gemeingefährliche Straftaten	306 - 315a, 316a - 323c	120	3	-	-	15	-
89	dar. vorsätzliche Brandstiftung	306 - 306c	44	3	-	-	6	-
90	Gefährdung des Bahn-, Schiffs- und Luftverkehrs	315, 315a	2	-	-	-	-	-
91	räuberischer Angriff auf Kraftfahrer	316a	24	-	-	-	4	-
92	Vollrausch ohne Verkehrsunfall	323a	45	-	-	-	4	-
93	Straftaten gegen die Umwelt	324 - 330	4	-	-	-	-	-
94	Straftaten im Amt	331 - 357	9	-	-	-	-	-

1) Einschl. Jugendstrafe bei Verurteilten, die gem. § 92 JGG aus dem Jugendstrafvollzug ausgenommen sind. - 2) Jugendstrafe

2004 nach der Straftat sowie nach Art des Vollzugs und Alter
 31. März 2004)

Alter		Jugendstrafvollzug ²⁾								Sicherungs- ver- wahrung		Strafgefangene und Sicherungsverwahrte				lfd. Nr.
		Personen ins- gesamt		davon nach dem Alter								insge- samt (Sp.1,2, 9,10, 17,18)	davon			
M	W			M	W	14 bis unter 18 Jahre		18 bis unter 21 Jahre		21 Jahre oder älter			M	W	M	W
		M	W			M	W	M	W	M	W					
7	8	9	10	11	12	13	14	15	16	17	18	19	20	21		

taten im Straßenverkehr

782	92	26	3	1	-	14	2	11	1	1	-	967	864	103	72
649	83	22	2	1	-	11	2	10	-	1	-	804	713	91	73
1	-	-	-	-	-	-	-	-	-	-	-	1	1	-	74
-	-	-	-	-	-	-	-	-	-	-	-	-	-	-	75
27	3	-	-	-	-	-	-	-	-	-	-	30	27	3	76
201	25	28	4	1	-	18	1	9	3	-	-	297	263	34	77
182	25	28	4	1	-	18	1	9	3	-	-	277	243	34	78
1	-	-	-	-	-	-	-	-	-	-	-	1	1	-	79
1	-	-	-	-	-	-	-	-	-	-	-	1	1	-	80
-	-	-	-	-	-	-	-	-	-	-	-	-	-	-	81
-	-	-	-	-	-	-	-	-	-	-	-	-	-	-	82
-	-	-	-	-	-	-	-	-	-	-	-	-	-	-	83
-	-	-	-	-	-	-	-	-	-	-	-	-	-	-	84
-	-	-	-	-	-	-	-	-	-	-	-	-	-	-	85
2	-	-	-	-	-	-	-	-	-	-	-	2	2	-	86
25	1	2	1	-	-	1	-	1	1	-	-	37	35	2	87
105	3	11	-	1	-	8	-	2	-	2	-	136	133	3	88
38	3	5	-	-	-	4	-	1	-	1	-	53	50	3	89
2	-	1	-	-	-	1	-	-	-	-	-	3	3	-	90
20	-	4	-	1	-	3	-	-	-	1	-	29	29	-	91
41	-	1	-	-	-	-	-	1	-	-	-	46	46	-	92
4	-	-	-	-	-	-	-	-	-	-	-	4	4	-	93
9	-	-	-	-	-	-	-	-	-	-	-	9	9	-	94

einschl. Freiheitsstrafe, die gem. § 114 JGG in der Jugendstrafanstalt vollzogen wird.

noch: Tabelle 4. Strafgefangene und Sicherungsverwahrte in Bayern
(Stichtag:

Ifd. Nr.	Straftat M = männlich W = weiblich	Paragrafen des BtMG/AuslG	Vollzug von Freiheitsstrafe ¹⁾					
			Personen ins- gesamt		davon nach dem			
					18 bis unter 21 Jahre		21 bis unter 25 Jahre	
			M	W	M	W	M	W
1	2	3	4	5	6			

noch: A. Straftaten ohne Straf

95	II. Straftaten nach anderen Bundesgesetzen insgesamt (ohne StVG)		1 595	104	6	-	225	13
96	dar. Straftaten nach dem Wehrstrafgesetz		6	-	-	-	4	-
97	Straftaten nach dem Betäubungsmittelgesetz (BtMG) zusammen		1 381	90	5	-	196	13
98	dav. Straftaten nach § 30 a BtMG	30a	70	1	-	-	11	1
99	Straftaten nach § 30 BtMG	30	235	7	-	-	16	2
100	Straftaten nach § 29 a BtMG	29a	474	11	1	-	64	-
101	Straftaten nach § 29 Abs 3 BtMG	29 Abs. 3	6	-	-	-	1	-
102	andere vorsätzliche Straftaten gegen das BtMG	29 Abs. 1	596	71	4	-	104	10
103	fahrlässige Straftaten gegen das BtMG ...	29 Abs. 4	-	-	-	-	-	-
104	Straftaten nach den Lebensmittelgesetzen (ohne Milchgesetz)		-	-	-	-	-	-
105	Straftaten nach der Abgabenordnung		-	-	-	-	-	-
106	Straftaten gegen das Ausländergesetz (AuslG) zusammen		117	10	1	-	19	-
107	dav. unerlaubter Aufenthalt	92	82	9	1	-	14	-
108	Einschleusen von Ausländern	92a	35	1	-	-	5	-
109	gewerbs- und bandenmäßiges Einschleusen von Ausländern	92b	-	-	-	-	-	-
110	Straftaten gegen das Asylverfahrensgesetz		5	-	-	-	-	-
111	III. Straftaten nach Landesgesetzen insgesamt ..		-	-	-	-	-	-
112	dar. Straftaten nach dem ehem. DDR-Strafrecht		-	-	-	-	-	-
113	A Straftaten ohne Straftaten im Straßenverkehr insgesamt (A.I + A.II + A.III)		7 227	469	36	-	928	62

1) Einschl. Jugendstrafe bei Verurteilten, die gem. § 92 JGG aus dem Jugendstrafvollzug ausgenommen sind. - 2) Jugendstrafe

2004 nach der Straftat sowie nach Art des Vollzugs und Alter
31. März 2004)

Alter		Jugendstrafvollzug ²⁾								Sicherungs- ver- wahrung		Strafgefangene und Sicherungsverwahrte			lfd. Nr.
		Personen ins- gesamt		davon nach dem Alter								insge- samt (Sp.1,2, 9,10, 17,18)	davon		
M	W			M	W	14 bis unter 18 Jahre		18 bis unter 21 Jahre		21 Jahre oder älter			M	W	M
		11	12			13	14	15	16	17	18	19			

taten im Straßenverkehr

1 364	91	63	9	3	1	32	2	28	6	-	-	1 771	1 658	113	95
2	-	1	-	-	-	-	-	1	-	-	-	7	7	-	96
1 180	77	61	9	2	1	32	2	27	6	-	-	1 541	1 442	99	97
59	-	4	-	-	-	3	-	1	-	-	-	75	74	1	98
219	5	2	-	-	-	2	-	-	-	-	-	244	237	7	99
409	11	27	1	1	-	15	-	11	1	-	-	513	501	12	100
5	-	-	-	-	-	-	-	-	-	-	-	6	6	-	101
488	61	28	8	1	1	12	2	15	5	-	-	703	624	79	102
-	-	-	-	-	-	-	-	-	-	-	-	-	-	-	103
-	-	-	-	-	-	-	-	-	-	-	-	-	-	-	104
-	-	-	-	-	-	-	-	-	-	-	-	-	-	-	105
97	10	-	-	-	-	-	-	-	-	-	-	127	117	10	106
67	9	-	-	-	-	-	-	-	-	-	-	91	82	9	107
30	1	-	-	-	-	-	-	-	-	-	-	36	35	1	108
-	-	-	-	-	-	-	-	-	-	-	-	-	-	-	109
5	-	-	-	-	-	-	-	-	-	-	-	5	5	-	110
-	-	-	-	-	-	-	-	-	-	-	-	-	-	-	111
-	-	-	-	-	-	-	-	-	-	-	-	-	-	-	112
6 263	407	713	35	98	7	398	11	217	17	56	-	8 500	7 996	504	113

einschl. Freiheitsstrafe, die gem. § 114 JGG in der Jugendstrafanstalt vollzogen wird.

noch: **Tabelle 4. Strafgefangene und Sicherungsverwahrte in Bayern**
(Stichtag:

Ifd. Nr.	Straftat M = männlich W = weiblich	Paragrafen des StGB/ StVG	Vollzug von Freiheitsstrafe ¹⁾					
			Personen ins- gesamt		davon nach dem			
					18 bis unter 21 Jahre		21 bis unter 25 Jahre	
			M	W	M	W	M	W
1	2	3	4	5	6			

B. Straftaten

114	I. Straftaten im Straßenverkehr nach dem Straf- gesetzbuch (StGB) insgesamt		391	15	2	-	34	1
115	1. Straftaten im Straßenverkehr in Trunkenheit insges. dav. unerlaubtes Entfernen vom Unfallort ohne		325	13	2	-	24	-
116	Personenschaden	142 i.V.m. 315c Abs.1 Nr. 1a	7	-	-	-	-	-
117	fahrlässige Tötung im Straßenverkehr	222 i.V.m. 315c Abs.1 Nr. 1a	5	-	-	-	1	-
118	fahrlässige Körperverletzung im Straßenverkehr	229 i.V.m. 315c Abs.1 Nr. 1a	1	-	-	-	-	-
119	Gefährdung des Straßenverkehrs	315c Abs. 1 Nr. 1a	66	2	-	-	11	-
120	Trunkenheit im Verkehr ohne Fremdschaden	316	246	11	2	-	12	-
121	Vollrausch in Verbindung mit einem Verkehrsunfall	323a	-	-	-	-	-	-
122	2. Straftaten im Straßenverkehr ohne Trunkenheit insgesamt		66	2	-	-	10	1
123	dav. unerlaubtes Entfernen vom Unfallort ohne Personenschaden	142	23	1	-	-	3	-
124	fahrlässige Tötung im Straßenverkehr	222	13	-	-	-	1	-
125	fahrlässige Körperverletzung im Straßenverkehr	229	11	1	-	-	-	1
126	Gefährliche Eingriffe in den Straßenverkehr und Gefährdung des Straßenverkehrs	315b, 315c ohne 315c Abs. 1 Nr. 1a	19	-	-	-	6	-
127	II. Straftaten nach dem Straßenverkehrsgesetz (StVG) insgesamt		195	4	2	-	20	-
128	dav. Fahren ohne Fahrerlaubnis oder trotz Fahrverbots	21	193	4	2	-	20	-
129	Kennzeichenmißbrauch	22, 22a	2	-	-	-	-	-
130	B Straftaten im Straßenverkehr insgesamt (B.I + B.II)		586	19	4	-	54	1
Zusammen								
131	A + B Straftaten (= Eingewiesene) insgesamt		7 813	488	40	-	982	63

1) Einschl. Jugendstrafe bei Verurteilten, die gem. § 92 JGG aus dem Jugendstrafvollzug ausgenommen sind. - 2) Jugendstrafe

2004 nach der Straftat sowie nach Art des Vollzugs und Alter
 31. März 2004)

Alter		Jugendstrafvollzug ²⁾								Sicherungs- ver- wahrung		Strafgefangene und Sicherungsverwahrte			lfd. Nr.
		Personen ins- gesamt		davon nach dem Alter								insge- samt (Sp.1,2, 9,10, 17,18)	davon		
25 Jahre oder älter	M			W	14 bis unter 18 Jahre		18 bis unter 21 Jahre		21 Jahre oder älter		M		W	M	W
		M	W		M	W	M	W	M	W					
7	8	9	10	11	12	13	14	15	16	17	18	19	20	21	

im Straßenverkehr

355	14	12	1	-	-	6	1	6	-	-	-	419	403	16	114
299	13	5	1	-	-	1	1	4	-	-	-	344	330	14	115
7	-	-	-	-	-	-	-	-	-	-	-	7	7	-	116
4	-	1	-	-	-	-	-	1	-	-	-	6	6	-	117
1	-	-	-	-	-	-	-	-	-	-	-	1	1	-	118
55	2	2	1	-	-	-	1	2	-	-	-	71	68	3	119
232	11	2	-	-	-	1	-	1	-	-	-	259	248	11	120
-	-	-	-	-	-	-	-	-	-	-	-	-	-	-	121
56	1	7	-	-	-	5	-	2	-	-	-	75	73	2	122
20	1	5	-	-	-	4	-	1	-	-	-	29	28	1	123
12	-	-	-	-	-	-	-	-	-	-	-	13	13	-	124
11	-	1	-	-	-	1	-	-	-	-	-	13	12	1	125
13	-	1	-	-	-	-	-	1	-	-	-	20	20	-	126
173	4	2	-	-	-	1	-	1	-	-	-	201	197	4	127
171	4	2	-	-	-	1	-	1	-	-	-	199	195	4	128
2	-	-	-	-	-	-	-	-	-	-	-	2	2	-	129
528	18	14	1	-	-	7	1	7	-	-	-	620	600	20	130

fassung (A und B)

6 791	425	727	36	98	7	405	12	224	17	56	-	9 120	8 596	524	131
--------------	------------	------------	-----------	-----------	----------	------------	-----------	------------	-----------	-----------	---	--------------	--------------	------------	-----

einschl. Freiheitsstrafe, die gem. § 114 JGG in der Jugendstrafanstalt vollzogen wird.